

MINISTERIO DE AGRICULTURA, PESCA Y ALIMENTACIÓN

28539 *REAL DECRETO 2611/1996, de 20 de diciembre, por el que se regulan los programas nacionales de erradicación de enfermedades de los animales.*

La Ley de 20 de diciembre de 1952 sobre Epizootias tiene como orientación y finalidad implantar un sistema de lucha antiepizootica que permita la conservación y fomento de la cabaña nacional, inspirándose en el progreso científico logrado en la profilaxis y técnicas de lucha contra las enfermedades del ganado y articulándose, especialmente, a través de las campañas de saneamiento ganadero.

Dichas campañas se confirmaron desde el principio como el instrumento idóneo para llevar a cabo los trabajos de saneamiento de la ganadería, imponiendo tratamientos sanitarios obligatorios, profilácticos o curativos, para combatir, con carácter periódico u ocasional, focos de enfermedades infecciosas o parasitarias que pudieran afectar a los animales.

La Unión Europea, en el marco de la Política Agrícola Común, establece como mecanismo esencial para lograr la conservación y fomento de la cabaña de los Estados miembros los programas de erradicación de enfermedades animales, que serán elaborados y presentados por los distintos Estados, aprobados por la Comisión de la Unión Europea y cofinanciados por los fondos comunitarios.

El Reglamento de 4 de febrero de 1955 de Epizootias y sucesivas Órdenes ministeriales desarrollaron normas y medidas complementarias para la ejecución de las campañas de saneamiento y de diversos programas de erradicación. Esta pluralidad de normas sirvieron para ampliar el desarrollo de estas campañas y generalizar su apoyo por parte del sector productor, a la vez que adecuaban la normativa a los criterios que la Comunidad Europea establecía respecto a programas nacionales para la erradicación de determinadas enfermedades animales.

La importancia de los programas de erradicación de enfermedades animales en el saneamiento de la cabaña nacional y la necesidad de dotarles de mayor eficacia en su aplicación y desarrollo hacen necesaria la promulgación de este Real Decreto. Con él se pretende establecer las bases para la planificación, coordinación, seguimiento y evaluación de dichos programas, recogiendo en una única disposición las distintas normas sobre esta materia, de acuerdo con las directrices establecidas en la Decisión 90/638/CEE, de 27 de noviembre, por la que se establecen los criterios comunitarios aplicables a las medidas de erradicación y vigilancia de determinadas enfermedades de los animales.

Una de las medidas esenciales de este Real Decreto es la creación de un Comité Nacional de Cooperación y Seguimiento de los Programas Nacionales de Erradicación de Enfermedades Animales, con la representación de las Comunidades Autónomas competentes para la ejecución de los mismos, en su caso.

En la elaboración del presente Real Decreto han sido consultadas las Comunidades Autónomas y los sectores afectados.

El presente Real Decreto se dicta de acuerdo con lo dispuesto en el artículo 149.1.16.^º de la Constitución, que atribuye al Estado la competencia exclusiva en materia de bases y coordinación general de la sanidad.

En su virtud, a propuesta de la Ministra de Agricultura, Pesca y Alimentación, previa aprobación del Ministro de Administraciones Públicas, de acuerdo con el Consejo de Estado y previa deliberación del Consejo de Ministros en su reunión del día 20 de diciembre de 1996,

DISPONGO:

TÍTULO I

Disposiciones generales

Artículo 1. Objeto.

El presente Real Decreto establece las normas para la elaboración, planificación, coordinación, seguimiento y evaluación de los programas nacionales de erradicación de enfermedades de los animales que serán de obligado cumplimiento en todo el territorio del Estado.

Artículo 2. *Ámbito de aplicación.*

Se someterán a programas nacionales de erradicación de las enfermedades de los animales las siguientes enfermedades: La brucelosis bovina, la tuberculosis bovina, la leucosis enzoótica bovina, la perineumonía contagiosa bovina y la brucelosis ovina y caprina por «brucella melitensis».

Asimismo, se podrán establecer programas nacionales de erradicación para cualquier otra enfermedad infecciosa o parasitaria que determine el Comité Nacional de Cooperación y Seguimiento de los Programas Nacionales de Erradicación de las Enfermedades de los Animales, regulado en el título II de este Real Decreto.

Artículo 3. *Definiciones.*

A efectos de lo dispuesto en el presente Real Decreto, se entenderá por:

1. En lo que se refiere a la brucelosis en los bovinos:

a) Explotaciones bovinas del tipo B₁: Las explotaciones en las que se desconocen los antecedentes clínicos y la situación en cuanto a la vacunación y a los controles serológicos.

b) Explotaciones bovinas del tipo B₂: Las explotaciones en las que se conocen los antecedentes clínicos, la situación en cuanto a la vacunación y a los controles serológicos, y en las que se efectúan pruebas de control de rutina para hacer pasar a dichas ganaderías a los tipos B₃ y B₄.

c) Explotaciones bovinas del tipo B₃: Las explotaciones indemnes de brucelosis según lo establecido en el Real Decreto 379/1987, de 30 de enero, sobre calificación sanitaria de explotaciones de ganado bovino, modificado por el Real Decreto 103/1990, de 26 de enero.

d) Explotaciones bovinas del tipo B₄: Las explotaciones oficialmente indemnes de brucelosis, según lo establecido en el Real Decreto 379/1987.

2. En lo que se refiere a tuberculosis bovina:

a) Explotaciones bovinas del tipo T₁: Las explotaciones en las que se desconocen los antecedentes clínicos y la situación en cuanto a la reacción a la tuberculina.

b) Explotaciones bovinas del tipo T₂: Las explotaciones en las que se conocen los antecedentes clínicos, la situación en cuanto a la reacción de la tuberculina y en las que se efectúan pruebas de control de rutina para hacer pasar a dichas explotaciones al tipo T₃.

c) Explotaciones bovinas del tipo T₃: Las explotaciones oficialmente indemnes de tuberculosis, según lo establecido en el Real Decreto 379/1987.

3. En lo que se refiere a brucelosis ovina y caprina por «brucella melitensis»:

a) Explotaciones ovinas y caprinas del tipo M₁: Las explotaciones en las que se desconocen los antecedentes clínicos y la situación en cuanto a la vacunación y a los controles serológicos.

b) Explotaciones ovinas y caprinas del tipo M₂: Las explotaciones en las que se conocen los antecedentes clínicos, la situación en cuanto a la vacunación y a los controles serológicos, y en las que se efectúan pruebas de control de rutina para hacer pasar a dichas ganaderías a los tipos M₃ y M₄.

c) Explotaciones ovinas y caprinas del tipo M₃: Las explotaciones indemnes de brucelosis según lo establecido en el Real Decreto 2121/1993, de 3 de diciembre, relativo a normas de policía sanitaria que regulan los intercambios intracomunitarios y las importaciones de

terceros países de animales de las especies ovina y caprina.

d) Explotaciones ovinas y caprinas del tipo M₄: Las explotaciones oficialmente indemnes de brucelosis, según lo establecido en el Real Decreto 2121/1993.

4. Animal sospechoso: Todo bovino que presente síntomas que permitan sospechar la presencia de brucelosis, tuberculosis, leucosis enzoótica y perineumonía contagiosa, y todo ovino y caprino que presente síntomas que permitan sospechar la existencia de brucelosis por «brucella melitensis», y respecto de los cuales no se ha confirmado oficialmente un diagnóstico apropiado, o no se ha confirmado oficialmente la existencia de una o más de estas enfermedades.

5. Autoridades competentes:

a) La Dirección General de Sanidad de la Producción Agraria del Ministerio de Agricultura, Pesca y Alimentación será la autoridad competente en materia de elaboración, planificación y coordinación de los programas nacionales de erradicación de enfermedades de los animales e informará a la Comisión de la Unión Europea de la incidencia y evolución de estas enfermedades, según se establece en la normativa comunitaria.

b) Los órganos competentes de las Comunidades Autónomas serán los responsables de la ejecución y desarrollo de dichos programas en el ámbito de sus respectivos territorios.

6. Medios de transportes: Los vehículos automóviles, los vehículos que circulen por raíles, las aeronaves, así como las bodegas de los barcos o contenedores para el transporte de animales vivos por tierra, mar o aire.

Artículo 4. *Criterios de elaboración de los programas.*

Los programas nacionales de erradicación de las enfermedades contempladas en el ámbito de aplicación de este Real Decreto, deberán ajustarse a los criterios establecidos en el Decisión 90/638/CEE, del Consejo, de 27 de noviembre, por la que se establecen los criterios comunitarios aplicables a las medidas de erradicación y vigilancia de determinadas enfermedades de los animales.

Artículo 5. *Deber de información.*

1. Todas las autoridades competentes deberán emplear la infraestructura, el material y el personal necesario para la coordinación y ejecución de los programas nacionales de erradicación de las enfermedades de los animales.

2. Los órganos competentes de las Comunidades Autónomas deberán comunicar a la Subdirección General de Sanidad Animal de la Dirección General de Sanidad de la Producción Agraria las previsiones necesarias para la elaboración de los programas nacionales de erradicación, así como los resultados de su aplicación.

3. Los ganaderos o personas que tengan a su cargo los animales, a requerimiento de los órganos competentes de las Comunidades Autónomas, deberán facilitar toda clase de información sobre el estado sanitario de los animales, así como consentir y prestar la colaboración necesaria para la ejecución de los programas nacionales de erradicación contemplados en este Real Decreto.

Asimismo, los ganaderos o personas que tengan a su cargo los animales, comunicarán a los órganos competentes de las Comunidades Autónomas la sospecha de la existencia en los animales de alguna de las enfermedades contempladas en el ámbito de aplicación del presente Real Decreto.

TÍTULO II

El Comité Nacional de Cooperación y Seguimiento de los Programas Nacionales de Erradicación de Enfermedades de los Animales

Artículo 6. *Creación y adscripción.*

El Comité Nacional de Cooperación y Seguimiento de los Programas Nacionales de Erradicación de Enfermedades de los Animales se constituye como un órgano de cooperación adscrito, a efectos de su funcionamiento, a la Dirección General de Sanidad de la Producción Agraria del Ministerio de Agricultura, Pesca y Alimentación.

Artículo 7. *Composición.*

1. El citado Comité estará compuesto por:

a) Presidente: El Director general de Sanidad de la Producción Agraria del Ministerio de Agricultura, Pesca y Alimentación.

b) Vicepresidente: Un funcionario, con nivel orgánico mínimo de Jefe de Área, del Ministerio de Agricultura, Pesca y Alimentación, designado a tal efecto por el Director general de Sanidad de la Producción Agraria, que, en caso de vacante, ausencia, enfermedad o cualquier otra causa legal, sustituirá al Presidente.

c) Vocales: Un representante de cada Comunidad Autónoma.

Una vez nombrados estos vocales formarán parte del Comité de forma plena y actuarán con voz y voto.

El Director general de Sanidad de la Producción Agraria designará un funcionario destinado en un puesto de trabajo adscrito a su centro directivo para actuar como Secretario del Comité.

2. No obstante, cuando así lo estime oportuno el Presidente o el Comité Nacional de Cooperación y Seguimiento de los Programas Nacionales de Erradicación de Enfermedades de los Animales, podrá solicitarse, en relación con un asunto determinado, el asesoramiento de personas ajenas al mismo con reconocida calificación científica, así como la colaboración de entidades, asociaciones o agrupaciones cuyos intereses pudieran verse afectados.

3. El Comité Nacional de Cooperación y Seguimiento de los Programas Nacionales de Erradicación de Enfermedades de los Animales se reunirá, como mínimo, cada trimestre y con carácter extraordinario siempre que el Presidente lo estime oportuno o cuando sea solicitado por una tercera parte de los vocales.

4. Adscrito al Comité Nacional de Cooperación y Seguimiento de los Programas Nacionales de Erradicación de Enfermedades de los Animales funcionará un Consejo Asesor, que tendrá por finalidad analizar técnicamente y elevar al Comité propuestas de acuerdo sobre materias que temáticamente le correspondan o le sean específicamente asignadas por aquél.

Este Consejo Asesor, sin perjuicio de lo dispuesto en la normativa que lo desarrolle, estará integrado por representantes de las Comunidades Autónomas, del Ministerio de Agricultura, Pesca y Alimentación y de las organizaciones representativas de los intereses ganaderos y de la industria cárnica y láctea.

5. El Comité Nacional de Cooperación y Seguimiento de los Programas Nacionales de Erradicación de Enfermedades de los Animales, como órgano de cooperación, establecerá sus propias normas de funcionamiento, sin perjuicio de la aplicación de lo dispuesto en el capítulo II del título II de la Ley 30/1992, de 26 de noviembre,

del Régimen Jurídico de las Administraciones Públicas y del Procedimiento Administrativo Común.

6. El funcionamiento del Comité Nacional y del Consejo Asesor será atendido, en su caso, con los medios materiales y personales disponibles de la Dirección General de Sanidad de la Producción Agraria.

Artículo 8. *Funciones.*

El Comité Nacional de Cooperación y Seguimiento de los Programas Nacionales de Erradicación de Enfermedades de los Animales tendrá como funciones:

a) Estudiar las medidas para la erradicación de las enfermedades objeto de los programas nacionales de erradicación.

b) Seguir la evolución de la situación epidemiológica de las enfermedades objeto de estos programas a partir de los datos obtenidos por los órganos competentes de las Comunidades Autónomas en sus tareas de control y vigilancia.

c) Proponer las medidas pertinentes, en concreto, sobre la investigación epidemiológica y las medidas de control y erradicación.

TÍTULO III

Ejecución de los programas nacionales de erradicación de enfermedades de los animales

CAPÍTULO I

Disposiciones relativas al diagnóstico

Artículo 9. *Laboratorios autorizados.*

1. Los laboratorios oficiales en materia de sanidad animal de las Comunidades Autónomas y los laboratorios autorizados, a tal efecto, por los órganos competentes de dichas Comunidades, son los únicos que realizarán el diagnóstico laboratorial, mediante la utilización de técnicas analíticas oficialmente aprobadas, de las muestras destinadas al diagnóstico de las enfermedades contempladas en el ámbito de aplicación de este Real Decreto, y que hayan sido obtenidas en dichas Comunidades Autónomas. Los citados órganos competentes remitirán a la Subdirección General de Sanidad Animal la lista de los laboratorios oficiales y autorizados.

2. Los centros nacionales de referencia para cada una de las enfermedades contempladas en el apartado 1 del artículo 2 son los designados por el Ministerio de Agricultura, Pesca y Alimentación y que constan en los anexos del presente Real Decreto, los cuales armonizarán y acreditarán las técnicas oficiales de diagnóstico a utilizar por los laboratorios contemplados en el apartado 1 de este artículo, mediante ensayos colaborativos.

3. Los resultados analíticos de las muestras recibidas en los laboratorios contemplados en los apartados 1 y 2 del presente artículo, deberán comunicarse exclusivamente a los órganos competentes de las Comunidades Autónomas para que por los mismos se adopten las medidas legales previstas en su caso.

4. Los laboratorios que exclusivamente con fines docentes o de investigación, manipulen los agentes causales de las enfermedades contempladas en el ámbito de aplicación de este Real Decreto, deberán informar regularmente del resultado de sus actividades a los órganos competentes de las Comunidades Autónomas, quienes a su vez remitirán dicha información a la Subdirección General de Sanidad Animal.

Artículo 10. *Métodos de diagnóstico.*

El diagnóstico de la brucelosis bovina, la tuberculosis bovina, leucosis enzoótica bovina, perineumonía contagiosa bovina y brucelosis ovina y caprina por «brucella melitensis», se realizará siguiendo lo dispuesto en los anexos 1, 2, 3, 4 y 5, respectivamente, del presente Real Decreto.

Artículo 11. *Prohibición de tratamientos y control de antígenos de diagnóstico.*

1. Queda prohibido todo tratamiento terapéutico, desensibilizante o aquellas prácticas que pudieran alterar o interferir en el diagnóstico de las enfermedades contempladas en el ámbito de aplicación de este Real Decreto.

2. El control de la distribución de los antígenos utilizados para el diagnóstico de las enfermedades contempladas en el ámbito de aplicación del presente Real Decreto, se realizará exclusivamente y con carácter gratuito por los órganos competentes de las Comunidades Autónomas.

Queda prohibida la comercialización y venta de estos productos, así como su tenencia, con excepción de las entidades elaboradoras y los laboratorios contemplados en el artículo 9 del presente Real Decreto.

La utilización de estos antígenos queda reservada exclusivamente a los laboratorios citados en el párrafo anterior.

3. Los lotes de antígenos y reactivos específicos de diagnóstico utilizados para la ejecución de estos programas, deberán ser previamente contrastados por el centro nacional de referencia correspondiente a cada enfermedad.

CAPÍTULO II

Disposiciones generales sobre el desarrollo de los programas nacionales de erradicación

Artículo 12. *Notificación obligatoria.*

La sospecha y la confirmación de las enfermedades contempladas en el ámbito de aplicación del presente Real Decreto deberán ser obligatoriamente notificadas a través del cauce correspondiente.

Artículo 13. *Identificación.*

1. Se establece como obligatoria la identificación individual de los animales que se sometan a los programas nacionales de erradicación de enfermedades de los animales, sin perjuicio de lo establecido en la legislación aplicable.

2. Los animales reaccionantes positivos a cualquiera de las enfermedades contempladas en el artículo 2 del presente Real Decreto, serán marcados obligatoriamente bajo control de los órganos competentes de las Comunidades Autónomas, con una marca oficialmente aprobada en forma de «T» en la oreja.

Artículo 14. *Vacunación.*

1. Queda prohibida la vacunación contra la leucosis enzoótica bovina, la perineumonía contagiosa bovina, la brucelosis bovina y la tuberculosis.

2. Serán objeto de vacunación obligatoria contra la brucelosis por «brucella melitensis» los ovinos y caprinos comprendidos entre los tres y seis meses de edad. Para esta inmunización se utilizará la vacuna «Rev-1» en concentraciones comprendidas entre 1 y 2 por 10^9 U.F.C., u otra vacuna oficialmente aprobada.

Los animales de explotaciones calificadas oficialmente indemnes de brucelosis o indemnes de brucelosis que tiendan a la consecución de la calificación de oficialmente indemnes, quedan excluidos de la obligatoriedad de la vacunación.

3. La distribución de las vacunas antibrucelares se realizará exclusivamente y con carácter gratuito por los órganos competentes de las Comunidades Autónomas, de lotes oficialmente contrastados por el Centro Nacional de Referencia para la brucelosis en animales, quedando prohibida fuera de los laboratorios fabricantes su tenencia, comercialización y venta.

Todos los lotes de vacunas antibrucelares producidas por entidades situadas en el territorio español deberán estar contrastadas por el Centro Nacional de Referencia para brucelosis en animales. Si tras la contrastación de dichos lotes de vacunas, el dictamen fuera «no apto», se procederá a la destrucción del mismo bajo supervisión oficial.

4. No obstante lo anterior, podrán establecerse las siguientes excepciones:

a) En relación con lo dispuesto en el apartado 1 en lo referente a la brucelosis bovina, cuando la situación epidemiológica de la enfermedad valorada en cada región así lo aconseje, se podrá autorizar la vacunación de bovinos de edad comprendida entre tres y seis meses, en determinadas áreas o explotaciones con la vacuna B-19 u otra vacuna oficialmente aprobada.

b) Se podrá eximir de la obligatoriedad de vacunación establecida en el apartado 2 de este mismo artículo, cuando la prevalencia anual en rebaños alcance unos niveles tales que así lo aconsejen.

c) En las áreas con alta incidencia de brucelosis en la especie humana, o en áreas o explotaciones aisladas donde exista alto riesgo de transmisión del agente etiológico, podrá realizarse una vacunación de emergencia en todos los animales de la especie ovina y caprina situados en las mismas, como medida excepcional.

En todos estos casos, los órganos competentes de las Comunidades Autónomas que deseen acogerse a estas excepciones lo plantearán ante el Comité Nacional de Cooperación y Seguimiento de los Programas Nacionales de Erradicación de Enfermedades de los Animales, en función de la competencia que le corresponde según lo establecido en el párrafo b) del artículo 8 de la presente disposición.

5. Los animales vacunados deberán ser marcados, de forma que en todo momento se disponga, como mínimo, de su identificación y de la fecha de vacunación.

CAPITULO III

Sacrificio e indemnización.

Artículo 15. *Sacrificio.*

1. Todos los animales reaccionantes positivos serán sacrificados en los plazos que determinen las disposiciones especiales establecidas para cada enfermedad.

2. El sacrificio de los reaccionantes positivos podrá realizarse:

- En mataderos autorizados para tal fin,
- En la propia explotación,
- En lugares expresamente autorizados para ello,

En la opción del párrafo a), después del sacrificio se deberá proceder a la utilización de las carnes para el consumo humano, siempre de acuerdo con lo dispuesto en el Real Decreto 147/1993, de 29 de enero.

En las opciones contempladas en los párrafos b) y c) de este apartado, después del sacrificio se deberá proceder al: Enterramiento, destrucción higiénica de los cadáveres, o traslado a centros de eliminación y transformación de animales muertos y desperdicios de origen animal, regulados en el Real Decreto 2224/1993, de 17 de diciembre.

Los órganos competentes de las Comunidades Autónomas determinarán los lugares donde podrá procederse al sacrificio de los animales contaminados, así como el procedimiento a utilizar en cada caso.

Artículo 16. *Sacrificio en mataderos.*

1. Los mataderos interesados en el sacrificio de estos animales lo deberán solicitar a los órganos competentes de la Comunidad Autónoma donde se hallen ubicados.

Los órganos competentes de las Comunidades Autónomas enviarán a la Dirección General de Sanidad Animal una relación de los mataderos autorizados para sacrificar animales reaccionantes positivos procedentes de los programas nacionales de erradicación de enfermedades de los animales, la cual confeccionará una lista de los mismos, que será comunicada para su conocimiento general a todas las Comunidades Autónomas.

2. El traslado de los animales a los mataderos autorizados deberá ir amparado por un documento sanitario específico, cumplimentado por el órgano competente de la Comunidad Autónoma donde esté ubicada la explotación.

En el caso del ganado bovino, el documento de traslado será individual, y en el caso del ganado ovino y caprino, será único para cada expedición de una misma explotación. En ambos casos, en dicho documento se harán constar todos los datos necesarios para la identificación del animal, el ganadero y el transportista.

3. Los servicios veterinarios oficiales de los mataderos comprobarán, previo al sacrificio, que los documentos que amparan a los animales y su identificación son correctos. En el supuesto de observación de anomalías, se procederá a la inmovilización cautelar de los animales, comunicándolo inmediatamente a los órganos competentes de la Comunidad Autónoma donde esté ubicado el matadero, quien, a su vez, en su caso, lo comunicará al órgano competente de la Comunidad Autónoma de donde procedan los animales.

4. Una vez sacrificados los animales, los servicios veterinarios oficiales de los mataderos recogerán los crotales de identificación custodiándolos durante, al menos, quince días, y se asegurarán de su posterior destrucción.

5. Los servicios veterinarios oficiales de los mataderos cumplimentarán la parte correspondiente del documento sanitario contemplado en el apartado 1, en un plazo no superior a cinco días para su remisión por correo a los órganos competentes de las Comunidades Autónomas en materia de Sanidad Animal.

6. Los servicios veterinarios oficiales de los mataderos controlarán que los vehículos automóviles que transportan animales procedentes de planes nacionales de erradicación sean correctamente limpiados y desinfectados, en las instalaciones previstas para tal fin en los mataderos por el Real Decreto 147/1993, de 29 de enero.

7. Los órganos competentes de las Comunidades Autónomas comprobarán que los animales que entran en los mataderos autorizados procedentes de los programas nacionales de erradicación de enfermedades de los animales se corresponden con la documentación que les ampara.

Artículo 17. *Indemnización por sacrificio.*

1. Los ganaderos que como resultado de las actuaciones llevadas a cabo en cumplimiento de lo dispuesto en el presente Real Decreto hayan tenido que sacrificar sus animales, tendrán derecho a percibir una indemnización por cada uno de ellos de acuerdo con el baremo establecido al efecto que se encuentre en vigor en el momento del sacrificio.

2. Se perderá el derecho a la indemnización por sacrificio de animales reaccionantes positivos en el marco de la ejecución de los programas nacionales de erradicación contemplados en el ámbito de aplicación del presente Real Decreto cuando, previa audiencia del interesado, se compruebe la concurrencia de alguna de las siguientes circunstancias:

a) Cuando aparezcan en los establos reses bovinas, ovinas y caprinas sin identificar, no existiendo causa justificada para ello.

b) Existencia de muestras de manipulación en la documentación sanitaria o marcas de identificación.

c) Cuando exista evidencia de cualquier manipulación que pueda alterar la fiabilidad de los resultados en las pruebas prácticas o laboratoriales.

d) Si se han vendido o adquirido animales quebrantando las medidas cautelares de inmovilización adoptadas.

e) Cuando se haya incorporado a la explotación algún animal sin las garantías sanitarias dispuestas en el presente Real Decreto, se desconozca su origen o carezca de acreditación sanitaria suficiente.

f) Cuando el sacrificio se lleve a cabo en mataderos no autorizados.

g) La omisión del sacrificio de animales reaccionantes positivos pasado el plazo de treinta días, a partir de la notificación de la positividad.

h) La deficiente higiene y desinfección del establo, así como el no seguimiento de las normas que en cada caso se establezcan.

3. En estas circunstancias, la pérdida de indemnización comprenderá todos los animales de la explotación que hayan dado positivo a las pruebas de los programas nacionales de erradicación.

4. Cuando a petición de parte se realicen pruebas de control en animales procedentes de cebaderos con destino a sacrificio, y como resultado de ello se diagnostiquen animales con resultados desfavorables, será obligatorio su sacrificio aunque no serán indemnizados por ello.

TÍTULO IV

Disposiciones especiales relativas a determinadas enfermedades

CAPÍTULO I

Disposiciones especiales relativas a la brucelosis en los bovinos.

Artículo 18. *Sospecha de la enfermedad.*

1. Cuando en una explotación se encuentre un animal sospechoso de brucelosis, los órganos competentes

de las Comunidades Autónomas adoptarán las medidas oportunas para que en el plazo más breve posible se realicen las investigaciones oficiales encaminadas a confirmar la presencia o la ausencia de dicha enfermedad.

A la espera del resultado de estas investigaciones, las autoridades competentes ordenarán:

a) La puesta bajo vigilancia oficial de la explotación.

b) La prohibición de todo movimiento hacia dicha explotación o a partir de la misma, salvo autorización de los órganos competentes de las Comunidades Autónomas para la salida de dichos bovinos, destinados a ser sacrificados sin demora. No obstante, el movimiento de los bovinos castrados de dicha explotación podrá ser autorizado por las autoridades competentes, previo aislamiento de los animales sospechosos, sin perjuicio de que los bovinos sean trasladados a explotaciones de engorde o después al matadero.

c) El aislamiento dentro de la explotación de los animales sospechosos.

2. Las medidas contempladas en el apartado anterior únicamente se levantarán cuando se confirme oficialmente la inexistencia de brucelosis en la explotación afectada.

Artículo 19. *Confirmación de la enfermedad.*

1. Cuando se confirme oficialmente la presencia de brucelosis, los órganos competentes de las Comunidades Autónomas adoptarán las medidas apropiadas para evitar la propagación de dicha enfermedad y, en particular, para:

a) Prohibir todo movimiento hacia dicha explotación o a partir de la misma, salvo autorización de los órganos competentes de las Comunidades Autónomas para la salida de los bovinos destinados a ser sacrificados sin demora. No obstante, el movimiento de los bovinos castrados de dicha explotación podrá ser autorizado por dichos órganos previo aislamiento y marcado, para su sacrificio, de los bovinos reaccionantes positivos y de los bovinos considerados como infectados por los órganos competentes de las Comunidades Autónomas, sin perjuicio que los bovinos castrados sean trasladados hacia explotaciones de engorde y después al matadero.

b) Aislar dentro de la explotación a los bovinos en los que se haya confirmado oficialmente la existencia de la enfermedad, así como los bovinos que puedan haber sido contagiados por aquéllos.

c) Proceder sin demora a los exámenes de investigación de la brucelosis en la totalidad de la explotación, y repetir las pruebas hasta que se obtengan en explotaciones no calificadas dos resultados favorables con un intervalo mínimo de tres meses y un máximo de doce, y en explotaciones calificadas con un intervalo mínimo de seis semanas y un máximo de ocho.

d) Aislar y marcar, hasta el sacrificio previsto en el artículo 15, los bovinos en los que se haya confirmado oficialmente la existencia de la enfermedad, así como los bovinos reaccionantes positivos a uno de los exámenes previstos en el párrafo c).

e) Utilizar únicamente la leche procedente de los bovinos infectados y/o reaccionantes positivos, para la alimentación de los animales de la explotación afectada, después de un tratamiento térmico adecuado, sin perjuicio de lo dispuesto en el Real Decreto 1679/1994, de 22 de julio, por el que se establecen las condiciones sanitarias aplicables a la producción y comercialización de leche cruda, leche tratada térmicamente y productos lácteos.

f) Entregar, únicamente y sin perjuicio de lo dispuesto en la normativa aplicable a la alimentación humana,

la leche procedente de bovinos de una explotación infectada y/o con animales seropositivos, a una industria láctea para ser en ella objeto de tratamiento térmico adecuado.

g) Tratar, de acuerdo con lo establecido en el Real Decreto 2224/1993, las canales, medias canales, cuartos, trozos y despojos procedentes de bovinos destinados a la alimentación de los animales y que no han sido declarados aptos para el consumo humano, de acuerdo con lo establecido en el apartado 2 del párrafo b) del apartado 1 del artículo 5 del Real Decreto 147/1993.

h) Eliminar o destruir, salvo que estén destinados a ser analizados, los fetos, los terneros que nazcan muertos, los terneros muertos como consecuencia de la infección brucélica después de su nacimiento y las placentas.

i) Destruir inmediatamente, quemar o enterrar después de haber sido rociadas con un producto desinfectante, la paja, la cama o toda materia y sustancia que hayan estado en contacto con los animales infectados o, en su caso, las placentas.

j) Controlar las industrias para la transformación de animales muertos de acuerdo con lo establecido en el Real Decreto 2224/1993, de manera que se garantice que el producto fabricado no representa ningún peligro para la propagación de la brucelosis bovina.

k) Almacenar y rociar con un desinfectante adecuado y conservado por lo menos durante tres semanas, el estiércol procedente de los alojamientos o demás locales utilizados para los animales. No será necesario rociar el estiércol con desinfectante si se recubre de una capa de estiércol o de tierra no infectada. Los fluidos procedentes de los alojamientos o demás locales utilizados para el ganado deberán ser desinfectados si no han sido retirados al mismo tiempo que el estiércol.

Artículo 20. *Sacrificio.*

Los bovinos en los que se haya comprobado oficialmente la existencia de brucelosis, como consecuencia de un examen bacteriológico, anatomopatológico o serológico, así como los animales considerados infectados por los órganos competentes de las Comunidades Autónomas, serán sacrificados bajo control oficial, lo más rápidamente posible, y, a más tardar, treinta días después de la notificación oficial al propietario o al poseedor de los resultados de las pruebas y de la obligación que le incumbe, en virtud del plan de erradicación, de sacrificar en dicho plazo a los bovinos afectados.

Artículo 21. *Medidas profilácticas.*

1. Después de la eliminación, mediante sacrificio, de los bovinos reaccionantes positivos, los alojamientos o demás locales en los que sean alojados los animales y el conjunto de los recipientes, instalaciones y demás objetos utilizados para el ganado deberán ser limpiados y desinfectados bajo control oficial, con arreglo a las instrucciones dadas por los órganos competentes de las Comunidades Autónomas.

La ejecución y coste de estas acciones correrán a cargo del propietario de la explotación, propietario del ganado o tenedor del mismo.

2. La reutilización de los pastos en los que hayan anteriormente permanecido dichos animales, no podrá tener lugar antes de la expiración de un plazo de sesenta días, después de su retirada de tales pastos. No obstante, los órganos competentes de las Comunidades Autónomas podrán conceder una excepción a esta prohibición para los bovinos siempre que tales bovinos únicamente puedan salir de dichos pastos para el sacrificio o para

el traslado hacia instalaciones de engorde y después al matadero.

3. Los medios de transporte, recipientes y utensilios deberán ser limpiados y desinfectados después del transporte de bovinos de una explotación infectada. Las áreas de carga de dichos animales deberán ser limpiadas y desinfectadas después de su utilización.

4. El desinfectante que deba utilizarse y las concentraciones del mismo serán oficialmente aprobados por los órganos competentes de las Comunidades Autónomas.

Artículo 22. *Movimiento y reposición.*

1. Después de la eliminación de los bovinos, los órganos competentes de las Comunidades Autónomas adoptarán las medidas necesarias para que:

a) Ningún bovino pueda salir de la explotación afectada, salvo autorización de las autoridades competentes para la salida de los bovinos destinados a ser sacrificados sin demora. No obstante, el movimiento de los bovinos castrados de dicha explotación podrá ser autorizado por las autoridades competentes, siempre que los bovinos sean transferidos hacia instalaciones de engorde y después al matadero.

b) Se efectúen en la explotación de que se trate exámenes de detección de brucelosis, con objeto de confirmar la eliminación de la enfermedad, de acuerdo con lo establecido en el párrafo c) del apartado 1 del artículo 19 del presente Real Decreto.

c) La repoblación de la explotación únicamente puede llevarse a cabo después de que los bovinos de más de doce meses que queden en dicha explotación hayan presentado un resultado favorable a uno o varios exámenes de investigación de la brucelosis. No obstante, para los bovinos vacunados, dicho examen únicamente podrá efectuarse a la edad de dieciocho meses.

2. Los órganos competentes de las Comunidades Autónomas realizarán los controles serológicos oficiales a las explotaciones de los tipos B₁ y B₂ hasta que alcancen el estatuto sanitario del tipo B₃ o B₄.

3. Los órganos competentes de las Comunidades Autónomas adoptarán las medidas necesarias para que:

a) Todas las hembras y todos los toros procedentes de las explotaciones de tipo B₁ y destinados a explotaciones del tipo B₂:

1.º Presenten un resultado favorable, cuando tengan más de doce meses, a una prueba serológica oficialmente autorizada, practicada en los treinta días anteriores a su traslado y vayan acompañados de una certificación del veterinario oficial que garantice dicho resultado.

2.º Permanezcan aislados, antes de ser admitidos en la ganadería de tipo B₂, desde su llegada y durante al menos sesenta días, y cuando tengan más de doce meses, presenten un resultado favorable en una nueva prueba serológica oficialmente autorizada.

b) Todas las hembras y todos los toros procedentes de una explotación de tipo B₂ y destinados a otra explotación del tipo B₂:

1.º Presenten un resultado favorable, cuando tengan más de doce meses, a una prueba serológica oficialmente autorizada, practicada en los treinta días anteriores a su entrada en la explotación y vayan acompañados de una certificación del veterinario oficial que certifique dicho resultado.

2.º No entren, durante el traslado, en contacto con bovinos procedentes de explotaciones que tengan un estatuto sanitario inferior.

c) En los traslados de bovinos entre explotaciones de los tipos B₃ a B₄:

1.º Los animales objeto del traslado tengan, como mínimo, dieciocho meses.

2.º En caso de que hayan sido vacunados contra la brucelosis, la vacunación se haya efectuado hace más de un año.

3.º En los treinta días anteriores al traslado, los animales hayan presentado, de acuerdo con las disposiciones del anexo 2, un título brucelar inferior a 30 UI aglutinantes por mililitro y hayan dado negativo en la reacción de fijación de complemento.

Si, según lo dispuesto en el párrafo anterior, se introdujera un bovino en una explotación oficialmente indemne de brucelosis con vistas a intercambios comunitarios, los animales objeto de traslado serán considerados indemnes de brucelosis durante dos años, contados a partir de la fecha de su incorporación a la explotación.

CAPÍTULO II

Disposiciones especiales relativas a la tuberculosis bovina

Artículo 23. *Sospecha de la enfermedad.*

1. Cuando en una explotación se encuentre un animal sospechoso de tuberculosis, los órganos competentes de las Comunidades Autónomas adoptarán las medidas oportunas para que en el plazo más breve posible se realicen las investigaciones oficiales encaminadas a confirmar la presencia o la ausencia de dicha enfermedad.

A la espera del resultado de estas investigaciones, las autoridades competentes ordenarán:

- La puesta bajo vigilancia oficial de la explotación.
- La prohibición de todo movimiento hacia dicha explotación o a partir de la misma, salvo autorización de los órganos competentes de las Comunidades Autónomas para la salida de dichos bovinos, destinados a ser sacrificados sin demora.
- El aislamiento dentro de la explotación de los animales sospechosos.

2. Las medidas contempladas en el apartado anterior únicamente se levantarán cuando se confirme oficialmente la no existencia de tuberculosis en la explotación afectada.

Artículo 24. *Confirmación de la enfermedad.*

Cuando se confirme oficialmente la presencia de tuberculosis, los órganos competentes de las Comunidades Autónomas adoptarán las medidas apropiadas para evitar la propagación de dicha enfermedad y, en particular, para:

- Prohibir todo movimiento hacia dicha explotación o a partir de la misma, salvo autorización de los órganos competentes de las Comunidades Autónomas para la salida de los bovinos destinados a ser sacrificados sin demora.
- Aislar dentro de la explotación a los bovinos en los que se haya confirmado oficialmente la existencia de la enfermedad, así como los bovinos que puedan haber sido contagiados por aquéllos.
- Proceder sin demora a los exámenes de investigación de la tuberculosis en la totalidad de los animales de la explotación.
- Aislar y marcar, hasta el sacrificio previsto en el artículo 15, los bovinos en los que se haya confirmado

oficialmente la existencia de la enfermedad, así como los bovinos reaccionantes positivos a uno de los exámenes previstos en el párrafo c).

e) Utilizar únicamente la leche procedente de los bovinos infectados y/o reaccionantes positivos, para la alimentación de los animales de la explotación afectada, después de un tratamiento térmico adecuado.

f) Entregar, únicamente y sin perjuicio de lo dispuesto en la normativa aplicable a la alimentación humana, la leche procedente de bovinos de una explotación infectada y/o con animales seropositivos, a una industria láctea para ser en ella objeto de tratamiento térmico adecuado.

g) Tratar, de acuerdo con lo establecido en el Real Decreto 2224/1993, las canales, medias canales, cuartos, trozos y despojos procedentes de bovinos destinados a la alimentación de los animales y que no han sido declarados aptos para el consumo humano, de acuerdo con lo establecido en el apartado 1. del párrafo b) del apartado 1 del artículo 5 del Real Decreto 147/1993.

h) Controlar las industrias para la transformación de animales muertos de acuerdo con lo establecido en el Real Decreto 2224/1993, de manera que se garantice que el producto fabricado no representa ningún peligro para la propagación de la tuberculosis bovina.

i) Almacenar y rociar con un desinfectante adecuado, y conservado por lo menos durante tres semanas, el estiércol procedente de los alojamientos o demás locales utilizados para los animales. No será necesario rociar el estiércol con desinfectante si se recubre de una capa de estiércol o de tierra no infectada. Los fluidos procedentes de los alojamientos o demás locales utilizados para el ganado deberán ser desinfectados si no han sido retirados al mismo tiempo que el estiércol.

Artículo 25. *Sacrificio.*

Los bovinos en los que se haya comprobado oficialmente la existencia de tuberculosis, como consecuencia de un examen bacteriológico, anatomopatológico o serológico, así como los animales considerados infectados por los órganos competentes de las Comunidades Autónomas, serán sacrificados bajo control oficial, lo más rápidamente posible, y, a más tardar, treinta días después de la notificación oficial al propietario o al poseedor de los resultados de las pruebas y de la obligación que le incumbe en virtud del plan de erradicación, de sacrificar en dicho plazo a los bovinos afectados.

No obstante, para los animales que hayan presentado un resultado desfavorable a un examen de investigación de la tuberculosis sin presentar síntomas clínicos de tal enfermedad, las autoridades competentes podrán ampliar a tres meses como máximo el plazo previsto en el párrafo anterior para los siguientes supuestos:

- El sacrificio de una hembra cuyo parto se espera para antes del final de dicho plazo de tres meses.
- El sacrificio de todos los bovinos pertenecientes a una ganadería de más de veinte bovinos, en una región en la que por razones de orden técnico derivadas de las capacidades de sacrificio de los mataderos reservados a este uso, dicho sacrificio no pueda realizarse en el plazo de treinta días.

Artículo 26. *Medidas profilácticas.*

1. Después de la eliminación, mediante sacrificio, de los bovinos reaccionantes positivos, los alojamientos o demás locales en los que sean alojados los animales y el conjunto de los recipientes, instalaciones y demás objetos utilizados para el ganado, deberán ser limpiados

y desinfectados bajo control oficial, con arreglo a las instrucciones dadas por los órganos competentes de las Comunidades Autónomas.

La ejecución y coste de estas acciones correrán a cargo del propietario de la explotación, propietario del ganado o tenedor del mismo.

2. Los medios de transporte, recipientes y utensilios deberán ser limpiados y desinfectados después del transporte de bovinos de una explotación infectada. Las áreas de carga de dichos animales deberán ser limpiadas y desinfectadas después de su utilización.

3. El desinfectante que deba utilizarse y las concentraciones del mismo serán oficialmente aprobadas por los órganos competentes de las Comunidades Autónomas.

Artículo 27. *Movimiento y reposición.*

1. Después de la eliminación de los bovinos, los órganos competentes de las Comunidades Autónomas adoptarán las medidas necesarias para que:

a) Ningún bovino pueda salir de la explotación afectada, salvo autorización de las autoridades competentes para la salida de los bovinos destinados a ser sacrificados sin demora.

b) Se efectúen en la explotación de que se trate exámenes de detección de la tuberculosis, con un intervalo máximo de seis meses tras el sacrificio del último animal de la explotación positivo a las pruebas diagnósticas, al objeto de confirmar la eliminación de la enfermedad.

c) La repoblación de la explotación únicamente puede llevarse a cabo después de que los bovinos de más de seis semanas que queden en dicha explotación hayan presentado un resultado favorable en uno o más exámenes de investigación de tuberculosis.

2. Los órganos competentes de las Comunidades Autónomas adoptarán las medidas necesarias para que, en el marco del plan de erradicación de la tuberculosis, la prueba de tuberculinización intradérmica oficialmente controlada sea efectuada por lo menos cada seis meses en todos los bovinos de más de seis semanas de edad, en las explotaciones de los tipos T₁ y T₂, hasta que alcancen el estatuto sanitario de explotación de tipo T₃.

3. Los órganos competentes de las Comunidades Autónomas adoptarán las medidas oportunas para que:

a) Todos los bovinos procedentes de las explotaciones de tipo T₁ y destinados a explotaciones del tipo T₂:

1.º Presenten un resultado favorable a la tuberculinización intradérmica en los treinta días anteriores a su traslado y vayan acompañados de una certificación del veterinario oficial que garantice dicho resultado.

2.º Permanezcan aislados, antes de ser admitidos en la ganadería de tipo T₂, desde su llegada y durante al menos sesenta días, y presenten un resultado favorable a la tuberculinización intradérmica oficialmente autorizada.

b) Todos los bovinos procedentes de una explotación de tipo T₂ y destinados a otra explotación del tipo T₂:

1.º Presenten un resultado favorable a la tuberculinización intradérmica en los treinta días anteriores a su traslado y vayan acompañados de una certificación del veterinario oficial que garantice dicho resultado.

2.º No entren, durante el traslado, en contacto con bovinos procedentes de explotaciones que tengan un estatuto sanitario inferior.

c) Los traslados de bovinos entre explotaciones de los tipos T₃ se efectúen con arreglo a la Directiva 64/432/CEE.

CAPÍTULO III

Disposiciones especiales relativas a la leucosis bovina enzoótica

Artículo 28. *Sospecha de la enfermedad.*

1. Cuando en una explotación se encuentre un animal sospechoso de leucosis enzoótica bovina, los órganos competentes de las Comunidades Autónomas adoptarán las medidas oportunas para que en el plazo más breve posible se realicen las investigaciones oficiales encaminadas a confirmar la presencia o la ausencia de dicha enfermedad.

A la espera del resultado de estas investigaciones, los órganos competentes de las Comunidades Autónomas ordenarán:

- La puesta bajo vigilancia oficial de la explotación.
- La prohibición de todo movimiento hacia dicha explotación o a partir de la misma, salvo autorización de los órganos competentes de las Comunidades Autónomas para la salida de dichos bovinos, destinados a ser sacrificados sin demora.
- El aislamiento, dentro de la explotación, de los animales sospechosos.

2. Las medidas contempladas en el apartado anterior únicamente se levantarán cuando se confirme oficialmente la no existencia de leucosis enzoótica bovina en la explotación afectada.

Artículo 29. *Confirmación de la enfermedad*

Cuando se confirme oficialmente la presencia de leucosis enzoótica bovina, los órganos competentes de las Comunidades Autónomas adoptarán las medidas apropiadas para evitar la propagación de dicha enfermedad y, en particular, para que:

- Se prohíba todo movimiento de los bovinos de dicha explotación, salvo autorización de los órganos competentes de las Comunidades Autónomas para la salida de los bovinos destinados a ser sacrificados sin demora.
- Se aisle la explotación de que se trate, de modo que los bovinos no puedan entrar en contacto con los bovinos que no pertenezcan a dicha explotación.
- Se utilice únicamente la leche procedente de vacas infectadas para la alimentación de los animales después de recibir un tratamiento térmico adecuado o para ser entregada a una industria láctea para recibir en ella dicho tratamiento. La alimentación de los animales con leche que no haya recibido tratamiento térmico podrá autorizarse en las explotaciones cuyos bovinos se destinen a ser sacrificados.

d) Se traten, de acuerdo con lo establecido en el Real Decreto 2224/1993, las canales, medias canales, cuartos, trozos y despojos procedentes de bovinos destinados a la alimentación de los animales y que no han sido declarados aptos para el consumo humano, de acuerdo con lo establecido en el artículo 5 del Real Decreto 147/1993.

e) Se controlen las industrias para la transformación de animales muertos, de acuerdo con lo establecido en el Real Decreto 2224/1993, de manera que se garantice

que el producto fabricado no representa ningún peligro para la propagación de la leucosis enzoótica bovina.

f) La explotación notifique al veterinario oficial la muerte o el sacrificio urgente de todo bovino de su explotación.

Artículo 30. *Sacrificio.*

Cuando se prevea, en el marco de un plan de erradicación, el sacrificio de todos los bovinos pertenecientes a una ganadería en la que se haya comprobado oficialmente la existencia de leucosis, dichos bovinos serán sacrificados en el plazo que fije el órgano competente de la Comunidad Autónoma de que se trate.

Asimismo, cuando dicho plan prevea el sacrificio únicamente de los bovinos en los que se haya comprobado oficialmente la existencia de leucosis, así como, en su caso, de los considerados infectados por los órganos competentes de las Comunidades Autónomas, dicho sacrificio tendrá lugar en un plazo de treinta días después de la notificación oficial al propietario o al poseedor de los resultados de las pruebas y de la obligación que le incumbe, en virtud del plan de erradicación, de sacrificar los bovinos afectados en ese plazo.

Artículo 31. *Medidas profilácticas.*

1. Después de la eliminación, mediante sacrificio, de los bovinos reaccionantes positivos, los alojamientos o demás locales en los que sean alojados los animales y el conjunto de los recipientes, instalaciones y demás objetos utilizados para el ganado, deberán ser limpiados y desinfectados bajo control oficial, con arreglo a las instrucciones dadas por los órganos competentes de las Comunidades Autónomas.

La ejecución y coste de estas acciones correrán a cargo del propietario de la explotación, propietario del ganado o tenedor del mismo.

2. Los medios de transporte, recipientes y utensilios deberán ser limpiados y desinfectados después del transporte de bovinos de una explotación infectada. Las áreas de carga de dichos animales deberán ser limpiadas y desinfectadas después de su utilización.

3. El desinfectante que deba utilizarse y las concentraciones del mismo serán oficialmente aprobadas por los órganos competentes de las Comunidades Autónomas.

Artículo 32. *Movimiento y reposición.*

1. Después de la eliminación de los bovinos, el órgano competente de la Comunidad Autónoma correspondiente adoptará las medidas necesarias para que:

a) Ningún bovino pueda salir de la explotación afectada, salvo autorización de los órganos competentes de las Comunidades Autónomas para la salida de los bovinos destinados a ser sacrificados sin demora.

b) Se efectúen en la explotación de que se trate exámenes de detección de la leucosis enzoótica bovina, con objeto de confirmar la eliminación de la enfermedad.

c) La repoblación de la explotación únicamente puede llevarse a cabo a partir de bovinos procedentes de explotaciones consideradas no infectadas de leucosis por las autoridades competentes.

2. Los órganos competentes de las Comunidades Autónomas adoptarán las medidas necesarias para que, en el marco del plan de erradicación de la leucosis enzoótica bovina, los controles se efectúen con un intervalo máximo de seis meses en todos los bovinos de más de doce meses de edad, hasta que se alcance el estatuto

sanitario de explotación calificada como indemne de leucosis.

3. Los órganos competentes de las Comunidades Autónomas adoptarán las medidas necesarias para que los bovinos de explotaciones calificadas indemnes de leucosis enzoótica no entren en contacto con bovinos procedentes de explotaciones que no estén calificadas.

CAPÍTULO IV

Disposiciones especiales relativas a la perineumonía contagiosa bovina

Artículo 33. *Sospecha de la enfermedad.*

1. Cuando en una explotación se encuentre un animal sospechoso de perineumonía contagiosa bovina, los órganos competentes de las Comunidades Autónomas adoptarán las medidas oportunas para que en el plazo más breve posible se realicen las investigaciones oficiales encaminadas a confirmar la presencia o la ausencia de dicha enfermedad.

A la espera del resultado de estas investigaciones, los órganos competentes de las Comunidades Autónomas ordenarán:

a) La puesta bajo vigilancia oficial de la explotación.
b) La prohibición de todo movimiento hacia dicha explotación o a partir de la misma, salvo autorización de los órganos competentes de las Comunidades Autónomas para la salida de dichos bovinos, destinados a ser sacrificados sin demora en mataderos autorizados para tal fin, donde se realizará un primer examen anatomopatológico. En caso de que se detecten lesiones sospechosas, se efectuará la remisión de muestras a los laboratorios contemplados en el artículo 9 y al Centro Nacional de Referencia.

c) El aislamiento dentro de la explotación de los animales sospechosos.

2. Las medidas contempladas en el apartado anterior únicamente se levantarán cuando se confirme oficialmente la inexistencia de perineumonía contagiosa bovina en la explotación afectada.

Artículo 34. *Confirmación de la enfermedad.*

Cuando se confirme oficialmente la presencia de perineumonía contagiosa bovina, los órganos competentes de las Comunidades Autónomas adoptarán las medidas apropiadas para evitar la propagación de dicha enfermedad y, en particular, para:

a) Aislar y marcar a todos los bovinos de la explotación para proceder inmediatamente a su traslado para el sacrificio de los mismos en los mataderos autorizados a tal fin.

b) Marcar y poner bajo cuarentena a todos los bovinos de las explotaciones situadas en un área de 3 kilómetros de diámetro alrededor del foco, o epizootiológicamente relacionadas con el mismo. Esta cuarentena podrá ser levantada cuando todos los bovinos de cada explotación hayan mostrado resultados favorables a dos pruebas serológicas, con un intervalo de dos meses.

c) Autorizar únicamente, durante el período de cuarentena, el traslado de los bovinos de las explotaciones contempladas en el párrafo b), a mataderos autorizados donde se procederá a su examen anatomopatológico y se tomarán muestras para el análisis serológico en los laboratorios contemplados en el artículo 9.

En presencia de lesiones características o sospechosas de la enfermedad se tomarán muestras de las citadas lesiones y se congelarán inmediatamente para su envío al Centro Nacional de Referencia para esta enfermedad.

d) Llevar a cabo un sistema de vigilancia en los mataderos sobre los animales procedentes de las zonas afectadas y sospechosas. Todas las lesiones sospechosas serán examinadas microbiológicamente, y se realizarán investigaciones epidemiológicas sobre los animales que se trasladaron dentro y fuera de las explotaciones afectadas, durante un período de seis meses previo a la detección del foco.

e) Tratar, de acuerdo con lo establecido en el Real Decreto 2224/1993, las canales, medias canales, cuartos, trozos y despojos procedentes de bovinos destinados a la alimentación de los animales y que no han sido declarados aptos para el consumo humano, de acuerdo con lo establecido en el artículo 5 del Real Decreto 147/1993.

f) Controlar las industrias para la transformación de animales muertos, de acuerdo con lo establecido en el Real Decreto 2224/1993, de manera que se garantice que el producto fabricado no representa ningún peligro para la propagación de la leucosis enzoótica bovina.

Artículo 35. *Sacrificio.*

Los bovinos en los que se haya comprobado la existencia de perineumonía, como consecuencia de un examen bacteriológico, anatomopatológico o serológico, así como los animales considerados infectados por los órganos competentes de las Comunidades Autónomas, serán sacrificados bajo control oficial, lo más rápidamente posible, y, a más tardar, treinta días después de la notificación oficial al propietario o al poseedor de los resultados de las pruebas y de la obligación que le incumbe en virtud del plan de erradicación, de sacrificar en dicho plazo a los bovinos afectados.

No obstante, los órganos competentes de las Comunidades Autónomas podrán ampliar este plazo de acuerdo con especiales circunstancias que así lo exijan.

Artículo 36. *Medidas profilácticas.*

1. Después de la eliminación, mediante sacrificio, de los bovinos reaccionantes positivos, los alojamientos o demás locales en los que sean alojados los animales y el conjunto de los recipientes, instalaciones y demás objetos utilizados para el ganado, deberán ser limpiados y desinfectados bajo control oficial, con arreglo a las instrucciones dadas por los órganos competentes de las Comunidades Autónomas.

La ejecución y coste de estas acciones correrán a cargo del propietario de la explotación, propietario del ganado o tenedor del mismo.

2. Los medios de transporte, recipientes y utensilios deberán ser limpiados y desinfectados después del transporte de bovinos de una explotación infectada. Las áreas de carga de dichos animales deberán ser limpiadas y desinfectadas después de su utilización.

3. El desinfectante que deba utilizarse y las concentraciones del mismo serán oficialmente aprobadas por los órganos competentes de las Comunidades Autónomas.

Artículo 37. *Movimiento y reposición.*

1. Después de la eliminación de los bovinos, el órgano competente de la Comunidad Autónoma correspondiente adoptará las medidas necesarias para que la reposición de la explotación únicamente puede llevarse a cabo con animales bovinos procedentes de explotaciones libres de enfermedad.

2. Los órganos competentes de las Comunidades Autónomas adoptarán las medidas necesarias para que a todos los bovinos procedentes de áreas con antecedentes de esta enfermedad, se les realicen antes de cualquier traslado dos controles serológicos y clínicos, con un intervalo mínimo de 30 días, con resultados favorables.

3. Los órganos competentes de las Comunidades Autónomas adoptarán las medidas necesarias para que los bovinos de explotaciones libres de perineumonía contagiosa bovina, no entren en contacto con bovinos procedentes de explotaciones afectadas o sospechosas.

CAPÍTULO V

Disposiciones especiales relativas a la brucelosis ovina y caprina por «brucella melitensis»

Artículo 38. *Sospecha de la enfermedad.*

1. Cuando en una explotación se encuentre un animal sospechoso de brucelosis por «brucella melitensis», los órganos competentes de las Comunidades Autónomas adoptarán las medidas oportunas para que en el plazo más breve posible se realicen las investigaciones oficiales encaminadas a confirmar la presencia o la ausencia de dicha enfermedad.

A la espera del resultado de estas investigaciones, los órganos competentes de las Comunidades Autónomas ordenarán:

- La puesta bajo vigilancia oficial de la explotación.
- La prohibición de todo movimiento hacia dicha explotación o a partir de la misma, salvo autorización de los órganos competentes de las Comunidades Autónomas para la salida de dichos ovinos y caprinos, destinados a ser sacrificados sin demora. No obstante, el movimiento de los ovinos y caprinos de dicha explotación podrá ser autorizado por los órganos competentes de las Comunidades Autónomas, previo aislamiento de los animales sospechosos, sin perjuicio de que los ovinos y caprinos sean trasladados a explotaciones de engorde y después al matadero.
- El aislamiento dentro de la explotación de los animales sospechosos.

2. Las medidas contempladas en el apartado anterior únicamente se levantarán cuando se confirme oficialmente la no existencia de brucelosis por «brucella melitensis» en la explotación afectada.

Artículo 39. *Confirmación de la enfermedad.*

Cuando se confirme oficialmente la presencia de brucelosis por «brucella melitensis», los órganos competentes de las Comunidades Autónomas adoptarán las medidas apropiadas para evitar la propagación de dicha enfermedad y, en particular, para:

- Prohibir todo movimiento hacia dicha explotación o a partir de la misma, salvo autorización de los órganos competentes de las Comunidades Autónomas para la salida de los ovinos y caprinos destinados a ser sacrificados sin demora. No obstante, el movimiento de los ovinos y caprinos de dicha explotación podrá ser autorizado por dichos órganos previo aislamiento y marcado, para su sacrificio, de los ovinos y caprinos reaccionantes positivos y de los ovinos y caprinos considerados como infectados por los órganos competentes de las Comunidades Autónomas, sin perjuicio de que dichos animales sean trasladados hacia explotaciones de engorde y después al matadero.

b) Aislar dentro de la explotación a los ovinos y caprinos en los que se haya confirmado oficialmente la existencia de la enfermedad, así como los que puedan haber sido contagiados por aquéllos.

c) Proceder sin demora a las pruebas serológicas de brucelosis por «*brucella melitensis*», y repetir las mismas hasta que se obtengan dos resultados favorables a las pruebas serológicas con un intervalo de seis meses como mínimo en el caso de explotaciones no calificadas y de tres meses como mínimo en el caso de explotaciones calificadas, sobre los ovinos y caprinos de más de seis meses de edad o más de dieciocho meses en el caso de que hayan sido vacunados.

d) Aislar y marcar hasta el sacrificio previsto en el artículo 15, los ovinos y caprinos en los que se haya confirmado oficialmente la existencia de la enfermedad, así como los reaccionantes positivos a uno de los exámenes previstos en el párrafo c).

e) Utilizar únicamente la leche procedente de los ovinos y caprinos infectados y/o reaccionantes positivos, para la alimentación de los animales de la explotación afectada, después de un tratamiento térmico adecuado o a la producción de queso, sin perjuicio de lo dispuesto en el Real Decreto 1679/1994, de 22 de julio, por el que se establecen las condiciones sanitarias aplicables a la producción y comercialización de leche cruda, leche tratada térmicamente y productos lácteos.

f) Entregar, únicamente y sin perjuicio de lo dispuesto en la normativa aplicable a la alimentación humana, la leche procedente de ovinos y caprinos de una explotación infectada y/o con animales seropositivos, a una industria láctea para ser en ella objeto de tratamiento térmico adecuado.

g) Tratar, de acuerdo con lo establecido en el Real Decreto 2224/1993, las canales, medias canales, cuartos, trozos y despojos procedentes de ovinos y caprinos destinados a la alimentación de los animales y que no han sido declarados aptos para el consumo humano, de acuerdo con lo establecido en el artículo 5 del Real Decreto 147/1993.

h) Eliminar o destruir, salvo que estén destinados a ser analizados, los fetos, los corderos y/o cabritos que nazcan muertos, los corderos o cabritos muertos como consecuencia de la infección brucélica después de su nacimiento y las placentas, excepto si están destinados a ser analizados.

i) Destruir inmediatamente, quemar o enterrar después de haber sido rociadas con un producto desinfectante, la paja, la cama o toda materia y sustancia que hayan estado en contacto con los animales infectados o, en su caso, las placentas.

j) Controlar las industrias para la transformación de animales muertos de acuerdo con lo establecido en el Real Decreto 2224/1993, de manera que se garantice que el producto fabricado no representa ningún peligro para la propagación de la brucelosis por la «*brucella melitensis*».

k) Almacenar y rociar con un desinfectante adecuado y conservado por lo menos durante tres semanas, el estiércol procedente de los alojamientos o demás locales utilizados para los animales. No será necesario rociar el estiércol con desinfectante si se recubre de una capa de estiércol o de tierra no infectada. Los fluidos procedentes de los alojamientos o demás locales utilizados para el ganado, deberán ser desinfectados si no han sido retirados al mismo tiempo que el estiércol.

Artículo 40. Sacrificio.

Los ovinos y caprinos en los que se haya comprobado la existencia de brucelosis por «*brucella melitensis*», como consecuencia de un examen bacteriológico, ana-

tomopatológico o serológico, así como los animales considerados infectados por los órganos competentes de las Comunidades Autónomas, serán sacrificados bajo control oficial, lo más rápidamente posible, y, a más tardar, treinta días después de la notificación oficial al propietario o al poseedor de los resultados de las pruebas y de la obligación que le incumbe en virtud del plan de erradicación, de sacrificar en dicho plazo a los bovinos afectados.

No obstante, los órganos competentes de las Comunidades Autónomas podrán ampliar este plazo de acuerdo con especiales circunstancias que así lo exijan.

Artículo 41. Medidas profilácticas.

1. Después de la eliminación, mediante sacrificio, de los ovinos y caprinos reaccionantes positivos, los alojamientos o demás locales en los que sean alojados los animales y el conjunto de los recipientes, instalaciones y demás objetos utilizados para el ganado, deberán ser limpiados y desinfectados bajo control oficial, con arreglo a las instrucciones dadas por los órganos competentes de las Comunidades Autónomas.

La ejecución y coste de estas acciones correrán a cargo del propietario de la explotación, propietario del ganado o tenedor del mismo.

2. La reutilización de los pastos en los que hayan anteriormente permanecido dichos animales, no podrá tener lugar antes de la expiración de un plazo de 60 días, después de su retirada de tales pastos. No obstante, los órganos competentes de las Comunidades Autónomas podrán conceder una excepción a esta prohibición, después de un pormenorizado estudio epizootológico. Las explotaciones beneficiarias de tal excepción únicamente podrán trasladar sus animales hacia instalaciones de engorde y después al matadero.

3. Los medios de transporte, recipientes y utensilios deberán ser limpiados y desinfectados después del transporte de ovinos y caprinos de una explotación infectada. Las áreas de carga de dichos animales deberán ser limpiadas y desinfectadas después de su utilización.

4. El desinfectante que deba utilizarse y las concentraciones del mismo serán oficialmente aprobadas por los órganos competentes de las Comunidades Autónomas.

Artículo 42. Movimiento y reposición.

1. Después de la eliminación de los ovinos y caprinos, el órgano competente de la Comunidad Autónoma adoptará las medidas necesarias para que:

a) Ningún ovino y caprino pueda salir de la explotación afectada, salvo autorización de las autoridades competentes para los ovinos y caprinos destinados a ser sacrificados sin demora. No obstante, el movimiento de los ovinos y caprinos de dicha explotación podrá ser autorizado por las autoridades competentes, siempre que los ovinos y caprinos sean trasladados hacia instalaciones de engorde y después al matadero.

b) Se efectúen en la explotación de que se trate exámenes de detección de la brucelosis por «*brucella melitensis*», con objeto de confirmar la eliminación de la enfermedad.

c) La repoblación de las explotaciones únicamente puede llevarse a cabo después de que los ovinos y caprinos de más de seis meses o, en caso de ser vacunados, después de dieciocho meses, que queden en dicha explotación, hayan presentado uno o varios resultados favorables a las pruebas serológicas según lo establecido en el párrafo c) del apartado 1 del artículo 39.

2. Los órganos competentes de las Comunidades Autónomas realizarán los controles serológicos oficiales a las explotaciones de los tipos M_1 y M_2 hasta que alcancen el estatuto sanitario del tipo M_3 o M_4 .

3. Los órganos competentes de las Comunidades Autónomas adoptarán las medidas necesarias para que:

a) Todos los ovinos y caprinos procedentes de las explotaciones de tipo M_1 y destinados a explotaciones del tipo M_2 : presenten un resultado favorable, cuando tengan más de seis meses o bien dieciocho meses en caso de ser vacunados, a dos pruebas serológicas según lo establecido en el párrafo c) del apartado 1) del artículo 39 y vayan acompañados de una certificación del veterinario oficial que garantice dicho resultado.

b) Todos los ovinos y caprinos procedentes de una explotación de tipo M_2 y destinados a otra explotación del tipo M_2 :

1.º Procedan de una explotación que haya presentado un resultado favorable a las pruebas serológicas.

2.º Presenten un resultado serológico favorable treinta días antes del traslado y vayan acompañados de una certificación del veterinario oficial que certifique dicho resultado.

3.º No entren, durante el traslado, en contacto con ovinos y caprinos procedentes de explotaciones que tengan un estatuto sanitario inferior.

c) Los traslados de ovinos y caprinos entre explotaciones de los tipos M_3 y M_4 se efectúen con arreglo al Real Decreto 2121/1993.

d) Las explotaciones ovinas y caprinas donde se haya realizado una vacunación de emergencia de animales adultos no podrán trasladar animales, salvo los corderos y cabritos que estén marcados y vayan destinados a instalaciones de engorde y después al matadero, a menos que todos los animales de más de dieciocho meses de la explotación, hayan presentado dos pruebas serológicas favorables, con un intervalo máximo de seis meses.

Disposición adicional única. Carácter básico.

Lo dispuesto en el presente Real Decreto tendrá carácter de normativa básica estatal, al amparo de lo dispuesto en el artículo 149.1.16.ª de la Constitución que atribuye al Estado la competencia en materia de bases y coordinación general de la sanidad.

Disposición transitoria primera. Plazo para la vacunación de la brucelosis bovina.

A partir de la entrada en vigor del presente Real Decreto se concede un plazo de doce meses para el cumplimiento de lo establecido en el apartado 1 del artículo 14, en lo referente a la vacunación de la brucelosis bovina.

Disposición transitoria segunda. Plazo máximo para el traslado de bovinos no afectados por la tuberculosis a otras Comunidades Autónomas.

No obstante lo dispuesto en la letra a) del artículo 25, se establece un período máximo de doce meses a partir de la entrada en vigor del presente Real Decreto, en el que los órganos competentes de las Comunidades Autónomas podrán, previo aislamiento de los animales sospechosos y sacrificio de los reaccionantes positivos de tuberculosis, autorizar el traslado de los otros bovinos procedentes de la explotación afectada a explotaciones de engorde y después a matadero, previa comunicación a la Comunidad Autónoma de destino.

Disposición derogatoria única. Derogación normativa.

Queda derogadas las siguientes disposiciones:

a) El capítulo XVII del título II del Decreto de 4 de febrero de 1955, por el que se aprueba el Reglamento de Epizootias.

b) La Orden de 25 de noviembre de 1978 por la que se establecen normas para el desarrollo de campañas de saneamiento ganadero.

c) La Orden de 28 de febrero de 1986 por la que se establecen normas para el desarrollo de las campañas de saneamiento ganadero, así como las Ordenes de 1 de febrero de 1990 y de 1 de diciembre de 1992, que la modifican.

d) La Orden de 3 de febrero de 1987 por la que se establecen normas complementarias para el desarrollo de campañas de saneamiento contra la leucosis bovina enzoótica.

e) La Orden de 9 de febrero de 1990 por la que se establecen medidas complementarias en campañas de saneamiento ganadero.

f) La Orden de 19 de febrero de 1991 por la que se establecen normas en campañas de saneamiento ganadero, para la erradicación de la brucelosis en el ganado ovino y caprino.

Asimismo, quedarán derogadas cuantas disposiciones de igual o inferior rango se opongan a lo dispuesto en este Real Decreto.

Disposición final primera. Facultad de desarrollo.

Se faculta al Ministro de Agricultura, Pesca y Alimentación para dictar las disposiciones necesarias para el cumplimiento de lo dispuesto en el presente Real Decreto y, en particular, para modificar los anexos.

Disposición final segunda. Entrada en vigor.

El presente Real Decreto entrará en vigor el día siguiente al de su publicación en el «Boletín Oficial del Estado».

Dado en Madrid a 20 de diciembre de 1996.

JUAN CARLOS R.

La Ministra de Agricultura, Pesca
y Alimentación,

LOYOLA DE PALACID DEL VALLE-LERSUNDI

ANEXO 1

Diagnóstico de tuberculosis bovina

La tuberculosis se diagnosticará mediante la prueba intradérmica de tuberculina.

1. Se consideran como intradermotuberculinizaciones oficiales:

a) La intradermotuberculinización: esta tuberculinización comporta una única inyección de tuberculina bovina.

b) La intradermotuberculinización de comparación: esta tuberculinización comporta una inyección de tuberculina bovina y una inyección de tuberculina aviar, administrada simultáneamente.

2. La dosis de tuberculina inyectada será:

a) 2.000 UTC, como mínimo, de tuberculina bovina.
b) 2.000 UTC, como mínimo, de tuberculina aviar.

El volumen de cada inyección no sobrepasará los 0,2 ml.

3. Las tuberculinizaciones se efectuarán inyectando la, o las tuberculinas previa introducción en la piel del cuello.

Se rasurarán y limpiarán las zonas que se vayan a inyectar. Se cogerá un pliegue de piel en cada zona rasurada entre el dedo índice y dedo pulgar; se medirá con un compás y/o cutímetro y se anotará el resultado. Se introducirá la tuberculina en la piel. A continuación se inyectará la dosis de tuberculina indicada. Las inyecciones bien puestas permitirán que se aprecien al tacto pequeños bultos del tamaño de un guisante en el lugar del pinchazo. Se volverá a medir el espesor del pliegue de piel en cada punto de inyección, 72 horas después de ponerla, anotando el resultado.

4. La interpretación de las intradermotuberculinizaciones oficiales será la siguiente:

A) *Intradermotuberculinización simple*

a) Positiva: si se observa un aumento de espesor del pliegue de la piel de 4 milímetros o superior en el punto de inyección o signos clínicos como edema difuso, exudación, necrosis, dolor, o reacción, inflamación de los conductos linfáticos de la región o de los ganglios.

b) Dudosa: si no se observa ninguno de los signos clínicos indicados, pero hay un aumento de espesor del pliegue de la piel como mínimo de 2 milímetros e inferior a 4 milímetros.

c) Negativa: aumento de grosor en el pliegue de la piel como máximo de 2 milímetros, sin signos clínicos.

Los animales en los que la intradermotuberculinización simple hay dado resultados dudosos serán sometidos a otra tuberculinización después de un período mínimo de cuarenta y dos días.

Los animales en los que esta segunda prueba no dé resultados negativos se considerarán positivos.

B) *Intradermotuberculinización de comparación*

a) Positiva: reacción bovina superior en más de 4 milímetros a la reacción aviar o presencia de signos clínicos.

b) Dudosa: reacción bovina positiva o dudosa y superior en 1 a 4 milímetros a la reacción aviar y ausencia de signos clínicos.

c) Negativa: reacción bovina negativa o reacción positiva o dudosa pero igual o inferior a una reacción aviar positiva o dudosa y ausencia de signos clínicos en los demás casos.

Los animales que en la prueba de comparación den resultados dudosos deberán ser sometidos a otra tuberculinización después de un período mínimo de cuarenta y dos días.

Los animales en los que esta segunda tuberculinización no den resultados negativos serán considerados como reaccionantes positivos.

5. Se designa al Laboratorio de Sanidad y Producción Animal de Santa Fe (Granada), perteneciente al Ministerio de Agricultura, Pesca y Alimentación, como centro nacional de referencia para la tuberculosis en animales.

ANEXO 2

Diagnóstico de brucelosis bovina

A) *Seroaglutinación*

1. La tasa de aglutininas antibrucella de un suero deberá expresarse en unidades internacionales por mililitros.

2. La lectura de la seroaglutinación lenta en tubo debe hacerse al 50 por 100 o al 75 por 100 de aglutinación, y el antígeno utilizado habrá sido titulado en presencia del suero patrón.

3. La capacidad de aglutinación de los diversos antígenos respecto al suero patrón deberá estar comprendida entre los límites siguientes:

a) Si la lectura se realiza al 50 por 100: Entre 1/600 y 1/1.000

b) Si la lectura se realiza al 75 por 100: Entre 1/500 y 1/750.

4. Para la preparación del antígeno destinado a la seroaglutinación en tubos (método lento) se utilizarán las cepas Weybridge número 99 y USDA 1119 u otras de sensibilidad equivalente.

5. Para efectuar una seroaglutinación se prepararán, al menos, tres diluciones para cada suero.

La dilución del suero problema se realizará de tal forma que la lectura de la reacción al límite de infección se efectúe en el tubo de enmedio. En el caso de reacción positiva en dicho tubo, el suero problema contendrá como mínimo la cantidad de 30 U.I. aglutinantes por mililitro.

B) *Reacción de fijación de complemento*

1. El suero patrón contendrá por mililitro 1.000 unidades sensibilizantes; estas unidades se denominan unidades sensibilizadoras CEE.

2. La tasa de anticuerpos fijadores de complemento en un suero se expresará en unidades CEE.

3. Los sueros deben ser inactivados de la siguiente forma: suero bovino: 56 a 60 °C durante treinta a cincuenta minutos.

4. Para la preparación de antígeno se utilizarán las cepas Weybridge número 99 y USDA 1119.

5. Cuando se efectúe la reacción de fijación de complemento es necesario proceder cada vez a los controles siguientes:

a) Control del efecto anticomplementario del suero.

b) Control del antígeno.

c) Control de los hematíes sensibilizados.

d) Control de complemento.

e) Control, con la ayuda de un suero positivo, de la sensibilidad al desencadenamiento de la reacción.

f) Control de la especificidad de la reacción con la ayuda de un suero negativo.

C) *Criterios de interpretación*

a) Sueros negativos:

1. Los procedentes de animales no vacunados o vacunados de edad superior a los treinta meses que presenten un título brucélico inferior a 30 unidades internacionales aglutinantes por mililitro y resultado negativo a la prueba de fijación de complemento.

2. Los procedentes de animales vacunados de edad inferior a los treinta meses que presenten un título brucélico igual o superior a 30 unidades internacionales aglutinantes por mililitro pero inferior a 80 unidades, debiendo presentar en este caso a la reacción de fijación de complemento.

3. Un título inferior a 30 unidades CEE, cuando se trate de hembras vacunadas hace menos de doce meses.

4. Un título inferior a 20 unidades CEE en el resto de los casos.

D) Prueba del antígeno brucelar tamponado

b) Método manual:

1. El suero patrón es el segundo suero patrón internacional «antibruceella abortus» suministrado por el Laboratorio Central Veterinario de Weybridge, Surrey (Inglaterra).

2. El antígeno se preparará sin referencia a la concentración celular, pero su sensibilidad debe ser contrastada en relación con el suero patrón internacional de manera que el antígeno produzca una reacción positiva para una dilución de suero de 1:47,5 y una reacción negativa para una dilución de 1:55.

3. El antígeno tamponado a pH $3,65 \pm 0,5$ y coloreado con rosa bengala.

4. Para preparar el antígeno se utilizará la cepa número 99 de Weybridge o la cepa USDA 1119 u otra cepa de sensibilidad equivalente.

5. El antígeno será testado frente a ocho sueros liofilizados identificados como positivos y negativos.

6. La prueba deberá realizarse de la forma siguiente:

1.º Poner una gota (0,03 ml) de antígeno y una gota (0,03 ml) de suero sobre una placa blanca.

2.º Con la ayuda de un agitador proceder a la mezcla.

3.º Agitar a continuación la placa con movimientos alternativos de delante a atrás (alrededor de 10 movimientos por minuto, durante cuatro minutos).

4.º Efectuar la lectura bajo luz suficiente; en ausencia de aglutinación la prueba se considerará como negativa; toda aglutinación permite considerar la prueba como positiva a menos que se haya producido un secado excesivo sobre los bordes.

c) Método automático:

El método automático debe tener al menos igual sensibilidad que el método manual.

E) Prueba del anillo

1. La prueba del anillo se realizará sobre el contenido de cada cántara o cisterna de leche de la explotación.

2. La normalización del antígeno de la OMS: el antígeno será coloreado con hematoxilina o tetrazolium.

3. Si la prueba se realiza sobre leche sin conservantes, la reacción deberá efectuarse entre las dieciocho y las veinticuatro horas posteriores al ordeño.

Cuando la prueba se realiza pasadas las veinticuatro horas de la toma de la muestra se adicionarán como agentes conservadores al formol o el cloruro de mercurio. En este caso, el plazo en que puede efectuarse la reacción es de catorce días después de la toma de muestra.

Cuando se use formol o cloruro de mercurio, la dilución final en la muestra de leche será del 0,2 por 100, y la proporción entre la cantidad de leche y la solución de formol será, al menos, de 10 a 1.

4. La reacción deberá realizarse según uno de los métodos siguientes:

a) En una columna de leche de al menos 25 milímetros de altura y un volumen de leche de 1 mililitro a la que se adicionarán 0,03 mililitros o 0,05 mililitros de antígeno.

b) En una columna de leche de al menos 25 milímetros de altura y un volumen de leche de 2 mililitros con adición de 0,05 mililitros de antígeno.

c) En un volumen de leche de 8 mililitros y al que se habrá añadido 0,08 mililitros de antígeno.

5. La mezcla de leche y antígeno se pondrá en estuche a 37 °C durante cuarenta y cinco minutos como

mínimo y sesenta minutos como máximo. La evaluación se realizará en el plazo de quince minutos siguientes a la salida de la estufa.

6. Los criterios de interpretación serán:

a) Reacción negativa: Leche coloreada, crema incolora.

b) Reacción positiva. Leche y crema coloreadas de forma idéntica o leche incolora y crema coloreada.

F) Prueba de inmunoabsorción enzimática (ELISA) para la detección de brucelosis bovina

1. Los materiales reactivos que habrán de utilizarse en el método ELISA son los siguientes:

a) Microplacas de fase sólida, platillos o cualquier otra fase sólida.

b) El antígeno se fijará a la fase sólida con o sin ayuda de anticuerpos captadores policlonales o monoclonales.

c) El líquido biológico que deba examinarse.

d) Un control positivo y negativo.

e) El conjugado.

f) Un sustrato adaptado a los enzimas utilizados.

g) En su caso, una solución de parada.

h) Soluciones para la dilución de muestras de ensayo, para las preparaciones de reactivos y para el lavado.

i) Un sistema de lectura apropiado al sustrato utilizado.

2. Condiciones de utilización e interpretación de la prueba ELISA para la detección de brucelosis bovina:

a) El método ELISA podrá practicarse sobre muestras de suero, de lactosuero o de leche a granel, siempre que ésta proceda de una explotación donde al menos el 30 por 100 de las vacas lecheras estén en periodo de lactación.

b) Cuando se utiliza una de las posibilidades antes citadas, deberán adaptarse las medidas que garanticen la correspondencia entre muestras tomadas y los animales de los que procedan la leche o suero que se examinan.

c) Las muestras de leche a granel se considerarán negativas cuando den una reacción inferior al 50 por 100 de la que ofrezca una dilución de leche negativa de 1 en 10.000 del segundo suero patrón internacional de brucelosis en la leche negativa.

d) Las muestras individuales de suero se considerarán negativas cuando den una reacción inferior al 10 por 100 de la que ofrezca una dilución de 1 en 200 del segundo suero patrón internacional de brucelosis en solución salina o cualquier otra reconocida.

e) Si una de las muestras diera una reacción positiva, se aplicarán controles serológicos individuales hasta obtener un resultado negativo en al menos dos pruebas individuales practicadas con intervalos de tres meses como mínimo y de doce como máximo, de conformidad con las disposiciones anteriormente citadas, y en un laboratorio directamente supervisado por el Centro Nacional de Referencia.

El suero patrón de la prueba ELISA y del resto de pruebas serológicas para la detección de brucelosis será preparado por el Centro Nacional de Referencia de brucelosis de Granada, de acuerdo con el patrón del Laboratorio Veterinario de Weybridge (Inglaterra). Dicho suero deberá contener 1.000 U. I. aglutinantes por mililitro de suero bovino.

G) Laboratorio Nacional de Referencia

El Laboratorio de Sanidad y Producción Animal de Santa Fe (Granada), perteneciente al Ministerio de Agricultura, Pesca y Alimentación, es el designado como Centro Nacional de Referencia para la brucelosis en animales.

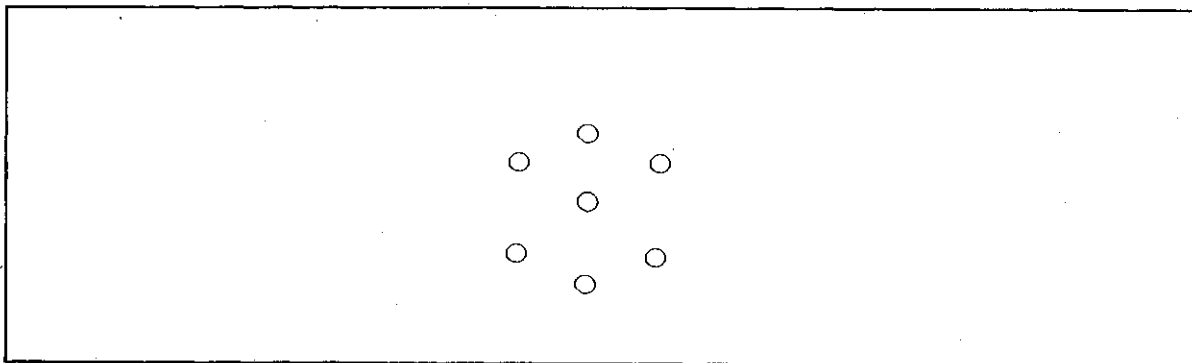
ANEXO 3

Diagnóstico de leucosis bovina enzoótica

1. La detección de la leucosis enzoótica bovina se realizará mediante la prueba de inmunodifusión, en las condiciones descritas en las letras A) y B), o mediante la prueba de inmunoadsorción enzimática (ELISA) en las condiciones descritas en la letra C). El método de inmunodifusión sólo se aplicará en las pruebas individuales.

A) Prueba de inmunodifusión en gel de agar

1. El antígeno que habrá de utilizarse en esta prueba deberá contener glicoproteínas del virus de la leucosis bovina. El antígeno deberá estar contrastado en relación con un suero patrón (suero E1) suministrado por el Statens Veterinaere Serum Laboratorium de Copenhague.



5. Se deberá llenar de antígeno patrón el pocillo central. Los pocillos periféricos 1 y 4 (ver esquema inferior) se llenarán con el suero positivo conocido y los pocillos 2, 3, 5 y 6 con los (aquí croquis) sueros de prueba. Los pocillos deberán llenarse hasta la desaparición del menisco.

6. Las cantidades añadidas serán las siguientes: Antígeno: 32 microlitros, Suero de control: 73 microlitros, Suero de prueba: 73 microlitros.

7. La incubación deberá durar setenta y dos horas a temperatura ambiente (20-27 °C) en un recinto húmedo cerrado.

8. La prueba podrá leerse veinticuatro y cuarenta y ocho horas después, pero no se podrá obtener ningún resultado final antes de transcurridas setenta y dos horas:

a) Un suero de prueba será positivo si forma una curva de precipitación específica con el antígeno del virus de la leucosis bovina y si dicha curva coincide con la del suero de control.

b) Un suero de prueba será negativo si no da una curva de precipitación específica con el antígeno del virus de la leucosis bovina y si no desvía la curva del suero de control.

c) La reacción no podrá considerarse concluyente si:

2. Los antígenos patrón utilizados en el laboratorio deberán ser presentados, por lo menos una vez al año, en el laboratorio de referencia, para someterlos a prueba en relación con el suero patrón CEE. Independientemente de esta valoración, el antígeno utilizado podrá ser controlado con arreglo a lo dispuesto en la letra B).

3. La prueba aplicará los reactivos siguientes:

a) Antígeno: El antígeno deberá contener glicoproteínas específicas del virus de la leucosis enzoótica bovina que haya sido contrastado respecto al suero oficial CEE.

b) El suero para prueba.

c) Un suero de control positivo conocido.

d) Gel de agar: 0,8 por 100 de agar, 8,5 por 100 de NaCl, Tampón Tris 0,05 M, pH 7,2.

Deberán introducirse 15 mililitros de gel de agar en una placa de Petri de 85 milímetros de diámetro, lo que dará una profundidad de 2,6 milímetros de gel.

4. Se deberá hacer una red experimental de siete pocillos exentos de humedad mediante perforación del agar hasta el fondo de la placa; dicha red consistirá en un pocillo central alrededor del cual se ordenarán seis pocillos periféricos dispuestos en círculo.

Diámetro del pocillo central: 4 milímetros.

Diámetro de los pocillos periféricos: 6 milímetros.

Distancia entre el pocillo central y los periféricos: 3 milímetros.

1.º el suero desvía la curva del suero de control hacia el pocillo del antígeno del virus de la leucosis bovina sin formar una curva de precipitación visible con el antígeno.

2.º No es posible interpretarla como negativa ni como positiva.

En caso de reacciones dudosas, podrá repetirse la prueba y utilizar suero concentrado.

9. Podrá utilizarse cualquier otra configuración o red de oquedades siempre que el suero E4, en una dilución a 1:10 en suero negativo, pueda ser detectado como positivo.

B) Método de valoración del antígeno

a) Soluciones y materiales necesarios:

1. 40 mililitros de gel de agar de 1,6 por 100 en un tampón Tris 0,05 M/HCL de pH 7,2, con 8,5 por 100 de NaCl.

2. 15 mililitros de un suero de la leucosis bovina que sólo contenga anticuerpos respecto a las glicoproteínas del virus de la leucosis bovina, diluido al 1:10 en un tampón Tris 0,05 M/HCL de pH 7,2 con 8,5 por 100 de NaCl.

3. 15 mililitros de un suero de la leucosis bovina que sólo contenga anticuerpos respecto a las glicopro-

teínas del virus de la leucosis bovina, diluido a 1:5 en un tampón Tris 0,05 M/HCl de pH 7,2 con 8,5 por 100 de NaCl.

4. Cuatro placas de Petri de plástico de un diámetro de 85 milímetros.
5. Un punzón de un diámetro de 4 a 6 milímetros.
6. Un antígeno de referencia.
7. El antígeno que haya de valorarse.
8. Un baño de agua (56 °C).

b) Procedimiento:

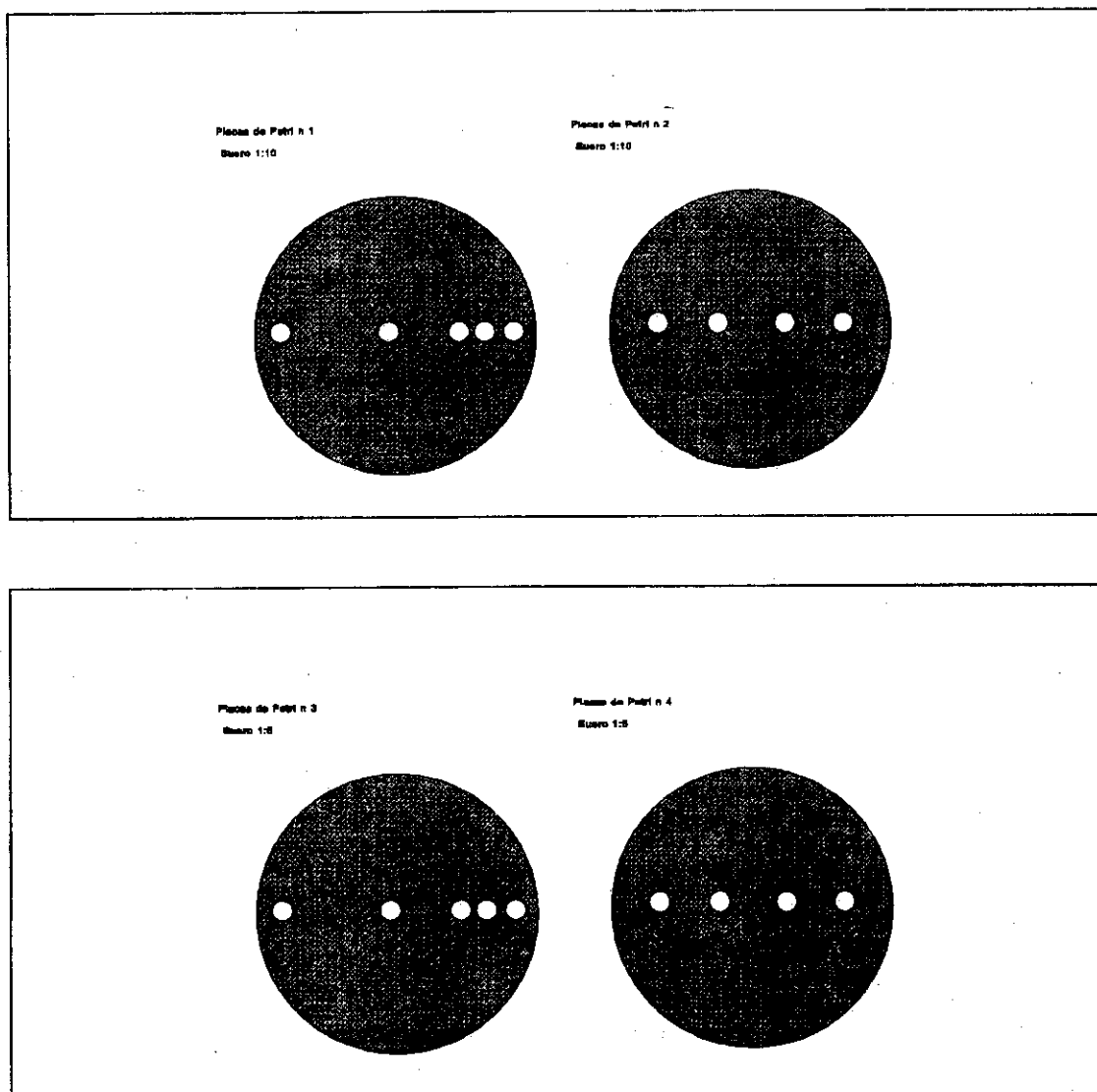
Disolver el gel (1,6 por 100) en el tampón Tris/HCl calentando con precaución hasta 100°C. Colocar en

el baño de agua a 56°C durante una hora aproximadamente. Colocar además las soluciones del suero de la leucosis bovina en el baño de agua a 56°C.

Mezclar a continuación 15 ml de la solución de gel a 56 °C con los 15 mililitros de suero de la leucosis bovina (1:10), agitar rápidamente y verter en dos placas de Petri, a razón de 15 mililitros por placa.

Repetir el procedimiento con suero de la leucosis bovina diluido a 1:15.

Cuando el gel de agar haya endurecido, se practicarán los agujeros de la forma siguiente:



c) Adición de antígenos:

I. Placas de Petri números 1 y 3:

- A: Antígeno de referencia, no diluido.
- B: Antígeno de referencia, diluido al 1/2.
- C: +E: Antígenos de referencia.
- D: Antígeno a testar, no diluido.

II. Placas de Petri números 2 y 4:

- A: Antígeno a testar, no diluido.
- B: Antígeno a testar, diluido al 1/2.

C: Antígeno a testar, diluido al 1/4.

D: Antígeno a testar, diluido al 1/8.

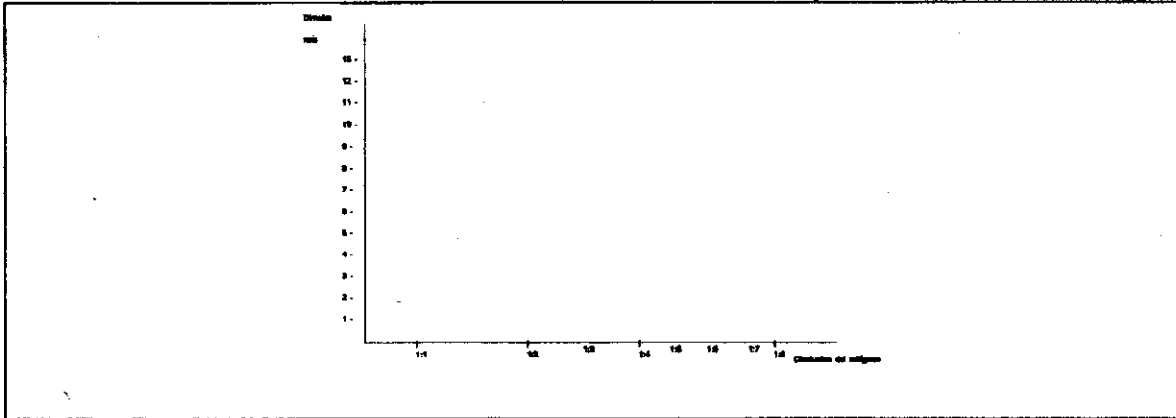
d) Instrucciones complementarias:

1. El experimento deberá realizarse con dos grados de dilución del suero (1:5 y 1:10), a fin de obtener la precipitación óptima.
2. Si el diámetro de precipitación fuere excesivamente débil con los dos grados de dilución, el suero deberá ser objeto de una dilución suplementaria.
3. Si el diámetro de precipitación fuere excesivo para los dos grados de dilución y si el precipitado desa-

pareciese, se deberá escoger un grado más débil de dilución para el suero.

4. La concentración final del gel deberá establecerse en 0,8 por 100, y la de los sueros en 5 por 100 y en 10 por 100, respectivamente.

5. Anotar los diámetros medidos en el sistema coordinado siguiente. La dilución de trabajo será aquella en la que se registre el mismo diámetro para el antígeno de prueba que para el antígeno de referencia.



C) Prueba de inmunoabsorción enzimática (ELISA) para la detección de la leucosis enzoótica bovina.

1. Los materiales que habrán de utilizarse en el método ELISA son los siguientes:

a) Microplacas de fase sólida, platillos o cualquier otra fase sólida.

b) El antígeno se fijará a la fase sólida con o sin ayuda de anticuerpos captadores policlonales o monoclonales. Si el antígeno se asocia directamente a la fase sólida, todas las muestras de ensayo que den reacciones positivas deberán someterse a nuevas pruebas con el antígeno de control en el caso de la leucosis enzoótica bovina. El antígeno de control deberá ser idéntico al antígeno examinado, excepto en el caso de los antígenos VLB (virus de la leucosis bovina). Si los anticuerpos captadores están asociados a la fase sólida, los anticuerpos sólo deben reaccionar ante antígenos VLB.

c) El líquido biológico que se vaya a examinar.

d) Un control positivo y otro negativo.

e) Un conjugado.

f) Un sustrato adaptado a los enzimas utilizados.

g) En caso necesario, una solución de interrupción.

h) Soluciones para la dilución de las muestras de ensayo, para las preparaciones de reactivos y para el lavado.

i) Un sistema de lectura que corresponda al sustrato utilizado.

2. Normalización y sensibilidad de la prueba.

La sensibilidad de la prueba ELISA deberá ser de un nivel tal que el suero E4 dé positivo tras diluirse 10 veces (muestras de suero) o 250 veces (muestras de leche) más que la dilución obtenida a partir de muestras individuales puestas en común. En ensayos en los que las muestras (suero y leche) sean sometidas a pruebas por separado, el suero E4 diluido en una proporción de 1 a 10 (suero negativo) o 1:250 (leche negativa) deberá dar positivo cuando se someta a la prueba en la misma dilución de ensayo utilizada para las pruebas individuales. El Laboratorio Nacional de Referencia será responsable del control de la calidad del método ELISA y, en particular, de determinar, en función del título obtenido con

el suero E4, el número de muestras que pueden mezclarse en cada lote de producto.

El laboratorio veterinario nacional de Copenhague suministrará el suero E4.

3. Condiciones de utilización de la prueba ELISA para la detección de la leucosis enzoótica bovina.

El método ELISA podrá aplicarse a una muestra de leche o lactosuero tomada de la leche procedente de una explotación donde al menos un 30 por 100 de las vacas estén en período de lactación.

Cuando se utilice este método, deberán adaptarse medidas que garanticen la relación entre las muestras tomadas, los animales de los que procedan la leche o los sueros que se examinan.

D) Laboratorio Nacional de Referencia

El Laboratorio de Sanidad y Producción Animal de Algete (Madrid) perteneciente al Ministerio de Agricultura, Pesca y Alimentación, es el designado como Centro Nacional de Referencia para leucosis enzoótica bovina.

ANEXO 4

Diagnóstico de perineumonía contagiosa bovina

A) Reacción de fijación del complemento de Campbell y Turner para la detección de anticuerpos en muestras de suero sanguíneo

1. Se trata de una técnica de fijación de complemento en caliente que requiere los siguientes elementos:

a) Sistema hemolítico obtenido por la mezcla de volúmenes iguales de un suero hemolítico que contiene 12 unidades hemolíticas 50 por 100 y una suspensión de hematíes de carnero al 6 por 100.

b) Solución de complemento de cobaya que contiene 2,5 unidades.

c) Solución de antígeno de Campbell y Turner que contiene dos unidades.

d) Diluciones de los sueros en prueba (1/10, 1/20, etcétera).

2. Los sueros deben ser inactivados como se detalla en el apartado 3 de la sección B del anexo B del presente Real Decreto.

3. Cada vez que se realice la prueba se efectuarán los siguientes controles:

- a) Control del efecto anticomplementario del suero.
- b) Control del antígeno.
- c) Control del sistema hemolítico.
- d) Control del complemento de cobaya.
- e) Control, con la ayuda de un suero positivo, de la sensibilidad al desencadenamiento de la reacción.
- f) Control, con la ayuda de un suero negativo, de la especificidad.

4. Criterio de interpretación:

- a) Se considerará positivo todo suero que diluido a 1/10 fije completamente el complemento (1/10++++).
- b) Los sueros que diluidos a 1/10 fijen parcialmente el complemento, se considerarán sospechosos.

5. El suero patrón positivo a la prueba de Reacción de Fijación de Complemento de Campbell y Turner será preparado por el Centro Nacional de Referencia de micoplasmosis animales, de acuerdo con las recomendaciones del Laboratorio Europeo de Referencia.

B) Centro Nacional de Referencia

El Laboratorio de Sanidad y Producción Animal de Santa Fe (Granada), perteneciente al Ministerio de Agricultura, Pesca y Alimentación, es el designado como Centro Nacional de Referencia para las micoplasmosis animales.

ANEXO 5

Diagnóstico serológico de la brucelosis ovina y caprina por «brucella melitensis»

La detección de la brucelosis (*B. melitensis*) se efectuará por medio de la prueba rosa bengala o por medio de la prueba de fijación del complemento que se describe a continuación o por cualquier otro método reconocido con arreglo al procedimiento comunitario previsto.

A) Prueba del antígeno brucelar tamponado

La prueba rosa bengala pueda ser utilizada como prueba de serodiagnóstico en las explotaciones de animales de las especies ovina o caprina con el fin de concederles el título de explotación oficialmente indemne o indemne de brucelosis.

En caso de utilizar para la detección de brucelosis («brucella melitensis») la prueba de rosa bengala y obtener más de un 5 por 100 de los animales de la explotación con reacción positiva, se efectuará un control complementario de cada animal de la explotación mediante una prueba de fijación del complemento.

1.º Método manual:

1. El suero patrón es el segundo suero patrón internacional «antibrucella abortus» suministrado por el Laboratorio Central Veterinario de Weybridge, Surrey, Inglaterra.

2. El antígeno se preparará sin referencia a la concentración celular, pero su sensibilidad debe ser tratada en relación con el suero patrón internacional de manera que el antígeno produzca una reacción positiva para una dilución de suero de 1:47,5 y una reacción negativa para una dilución de 1:55.

3. El antígeno tamponado a pH 3,65±0,5 y coloreado con rosa bengala.

4. Para preparar el antígeno se utilizará la cepa número 99 Weybridge a la cepa USDA 1119 u otra cepa de sensibilidad equivalente.

5. El antígeno será testado frente a ocho sueros liofilizados identificados como positivos y negativos.

6. La prueba deberá realizarse de la forma siguiente:

- a) Poner una gota (0,03 ml) de antígeno y una gota (0,03 ml) de suero sobre una placa blanca.
- b) Con la ayuda de un agitador proceder a la mezcla.
- c) Agitar a continuación la placa con movimientos alternativos de delante a atrás (alrededor de 10 movimientos por minuto, durante cuatro minutos).
- d) Efectuar la lectura bajo luz suficiente; en ausencia de aglutinación la prueba se considerará como negativa; toda aglutinación permite considerar la prueba como positiva a menos que se haya producido un secado excesivo sobre los bordes.

2.º Método automático:

El método automático deber tener al menos igual sensibilidad y precisión que el método manual.

B) Reacción de fijación de complemento

1. El suero patrón contendrá por milímetro 1.000 unidades sensibilizadoras; estas unidades se denominan unidades sensibilizadoras CEE.

2. La tasa de anticuerpos fijadores de complemento en un suero se expresará en unidades CEE.

3. Los sueros deben ser inactivados de 56 a 60 °C durante treinta a cincuenta minutos.

4. Para la preparación de antígeno se utilizarán las copas Weybridge número 99 y USDA 1119.

5. Cuando se efectúe la reacción de fijación de complemento, es necesario proceder cada vez a los controles siguientes:

- a) Control del efecto anticomplementario del suero.
- b) Control del antígeno.
- c) Control de los hematíes sensibilizados.
- d) Control de complemento.
- e) Control con la ayuda de un suero positivo, de la sensibilidad al desencadenamiento de la reacción.
- f) Control de la especificidad de la reacción con la ayuda de un suero negativo.

C) Criterios de interpretación

La prueba de fijación del complemento queda reservada para las pruebas efectuadas individualmente a los animales. la prueba de fijación del complemento podrá ser utilizada en las explotaciones de animales de las especies ovina o caprina con el fin de concederlas al título de explotación oficialmente indemne o indemne de brucelosis.

Para la prueba de fijación del complemento, se considerará positivo al suero que contenga como mínimo 20 unidades C.F.C por mililitro.